



Guide pour les praticiens non-universitaires

Comment se connecter à la plateforme SIDES NG?



La plateforme SIDES NG vous propose des outils pour :

Actualités

Evaluer et valider les

15/02/2019

Nous vous informons que les inscriptions sont ouvertes.

Ils sont accessibles à partir de la bibliothèque.

Ci-après le lien pour un accès

Suivre les étudiants du 3ème cycle

Information ETUDIANTS

Consulter et gérer les ressources pédagogiques en ligne des DES

Voici quelques précisions sur l'organisation des contenus pédagogiques de la plateforme.

Tous les contenus pédagogiques sont accessibles via "Ressources pédagogiques" situé dans le bandeau.

1

2

3

4

1

Pour vous connecter à la plateforme :
Récupérez votre login et votre mot de
passe



1

2

3

4

Le référent numérique du DES auquel vous collaborez vous a envoyé un mail contenant

votre login
(le nom d'utilisateur)



votre mot de passe

Si vous n'avez rien reçu :

Prévenez-le pour qu'il fasse une demande de création de compte sur la plateforme SIDES NG.

Un mail vous sera alors envoyé.

1

2

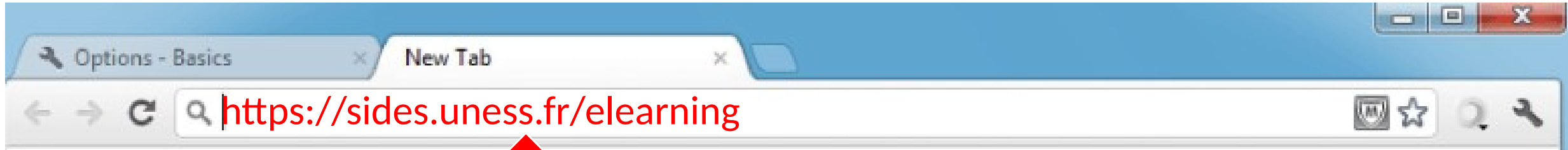
3

4

2

Tapez l'adresse de la
plateforme dans votre
navigateur





Adresse de la
plateforme
<https://sides.uness.fr/elearning>

1

2

3

4

3

Choisissez votre structure de rattachement



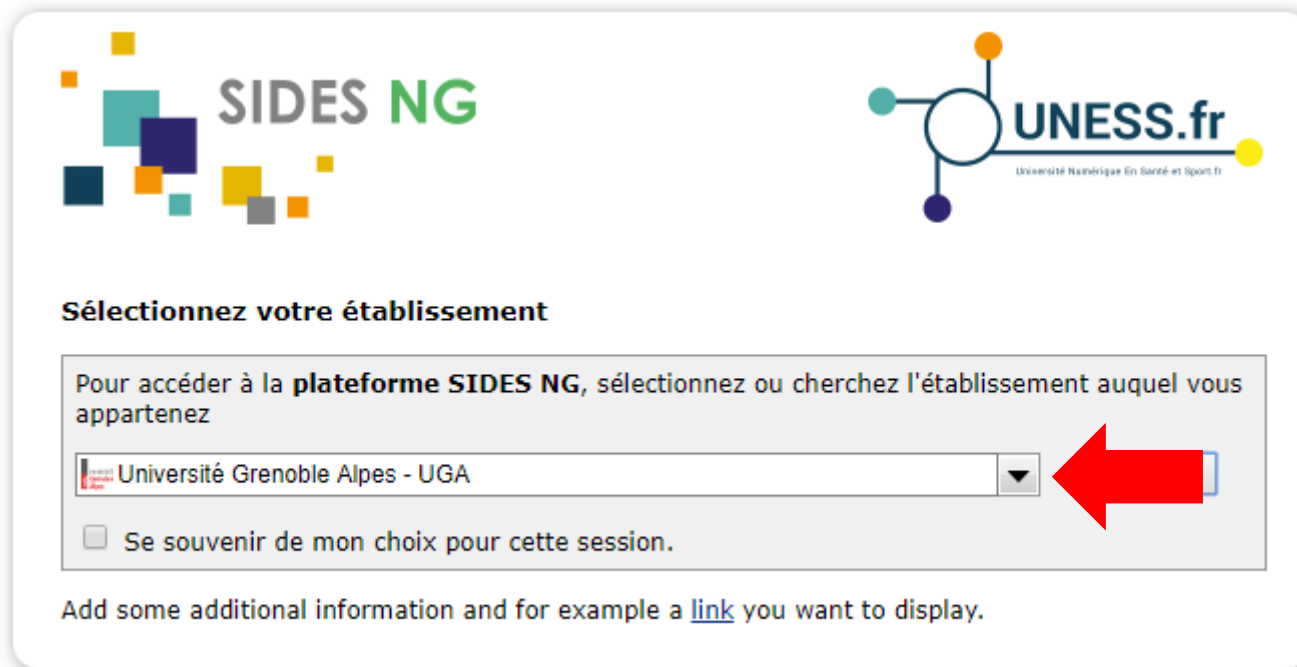
1

2

3

4

La page de sélection des établissements s'affiche



SÉLECTIONNEZ VOTRE ÉTABLISSEMENT

Pour accéder à la **plateforme SIDES NG**, sélectionnez ou cherchez l'établissement auquel vous appartenez

Université Grenoble Alpes - UGA

Se souvenir de mon choix pour cette session.

Add some additional information and for example a [link](#) you want to display.

Cliquez sur la flèche

1

2

3

4

SÉLECTIONNEZ VOTRE ÉTABLISSEMENT

Pour accéder à la **plateforme SIDES NG**, sélectionnez ou cherchez l'établissement auquel vous appartenez

Université de Lille

Sélection

Veuillez entrer le nom de votre établissement...

Utilisateurs non universitaires français

UNESS International et comptes non universitaires

Etablissements universitaires français

- Aix Marseille Université
- Université Catholique de Lille
- Université Claude Bernard Lyon 1
- Université Clermont Auvergne
- Université d'Angers
- Université d'Artois
- Université d'Orléans
- Université de Bordeaux
- Université de Bourgogne
- Université de Bretagne Occidentale - UBO/IDP3
- Université de Caen Normandie
- Université de Franche-Comté
- Université de Haute Alsace

Sélectionnez :

« **UNESS International et comptes non universitaires** »

1

2

3

4

Entrez votre identifiant et votre mot de passe



Entrez votre identifiant et votre mot de passe

Un service a demandé à ce que vous vous authentifiez. Cela signifie que vous devez entrer votre identifiant et votre mot de passe dans le formulaire ci-dessous.



Identifiant

Mot de passe



Saisissez votre login et votre mot de passe

À l'aide! Je ne me souviens plus de mon mot de passe.

Pas de chance! Sans votre identifiant et votre mot de passe vous ne pouvez pas vous authentifier et accéder au service. Il y a peut-être quelqu'un pour vous aider. Contactez le help desk de votre université!

UNESS.fr

1

2

3

4

4

Vous accédez ensuite au tableau de bord de
SIDES NG

Complétez les éléments de la fenêtre pop-up lors
de la première connexion



1

2

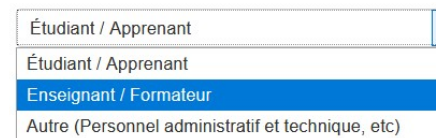
3

4

La fenêtre pop-up s'ouvre

Indiquez :

1. Votre statut



Étudiant / Apprenant	▼
Étudiant / Apprenant	
Enseignant / Formateur	
Autre (Personnel administratif et technique, etc)	

2. Votre composante

3. Votre université de rattachement

4. Mettez à jour votre adresse mail si besoin

5. Cliquez sur « Enregistrer » situé en bas de la page

Vous pouvez à présent naviguer sur la plateforme

Veuillez valider vos informations

Veuillez valider vos informations

⚠ Attention ! Hormis l'adresse de courriel, ces informations ne pourront plus être modifiées par la suite.

Pour être affecté à votre formation et obtenir les droits associés à votre compte.

Veuillez valider tous les champs ci-dessous.

Votre statut : * Étudiant / Apprenant ▼

Votre composante / institut / école : * Médecine ▼

Votre université (ou l'université de rattachement du CHU) : * Université Grenoble-Alpes ▼

Adresse de courriel * exemple@univ-grenoble-alpes.fr

Si vous êtes étudiant ou apprenant, merci de valider votre cursus et année d'études :

Cursus : Non étudiant / Non apprenant ▼

Année d'études : Non étudiant / Non apprenant ▼

Ce formulaire comprend des champs requis, marqués *

Enregistrer



Nous vous remercions d'avoir suivi ce guide.

Pour toutes questions techniques,
veuillez contacter notre cellule d'assistance à l'adresse :
support@uness.fr